



Σφουρίζουμε
τους
αριθμούς
από το ...



1 έως
το 5

Οδηγίες

Κόψτε τις καρτέλες στις διακεκομμένες μαύρες γραμμές. Έπειτα δείξτε τις στο μαθητή σας, αυτός θα πρέπει να μετρήσει πόσα αντικείμενα υπάρχουν πάνω στην κάρτα και να κυκλώσει τον σωστό αριθμό. Είναι ένας ωραίος τρόπος για να συνδιάσουν ποσότητα και σύμβολο του κάθε αριθμού και επίσης για να δημιουργήσουν μια οπτική αναπαράσταση της ποσότητας του κάθε αριθμού, ώστε σε βάθος χρόνου να μην αριθμούν 1-1.

♥ FONTS & CLIP ♥ ART BY...



Whimsyres clipart



Terms of Use

Παρακαλείστε να...

- ✓ διατηρήσετε το όνομα του δημιουργού
- ✓ κάνετε χρήση του εγγράφου αυτού όπως είναι (χωρίς καμία αλλαγή)


Επιτρέπεται να...

- ✓ το χρησιμοποιήσετε για ΠΡΟΣΩΠΙΚΗ ΚΑΙ ΜΟΝΟ χρήση (δεν επιτρέπεται οποιουδήποτε είδους πώλησή του χωρίς την άδεια του δημιουργού)
- ✓ το δημοσιεύσετε (τμηματικά) ΜΟΝΟ αν φέρει το όνομα του δημιουργού και το λογότυπο (*) που θα ανακατευθύνει την σελίδα.

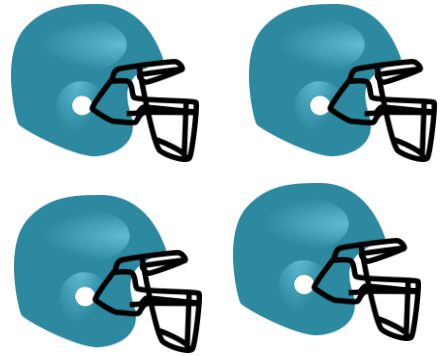
<http://playgroundlearning.weebly.com/>

- ✓ Αν θέλετε να το δημοσιεύσετε ολόκληρο παραπέμψτε στην σελίδα για να το κατεβάσουν από εκεί!

*Για να κατεβάσετε το λογότυπο πατήστε [εδώ!](#)




5 1 2




4 2 5




3 1 5




2 1 3




3 2 4




2 5 3



4 3 1



2 1 5



1 4 5



2 1 4



3 1 5



4 3 5